

Report: Schweizer Dachstiftungen im Überblick 2022

Dr. Alice Hengevoss

Ausdruck einer effizienten und kollaborativen Philanthropie



«Dachstiftungen sind Stiftungen, bei welchen Dritte Unterstiftungen errichten können, deren Zweck sie selbst definieren.»*
(dachstiftungen.ch)

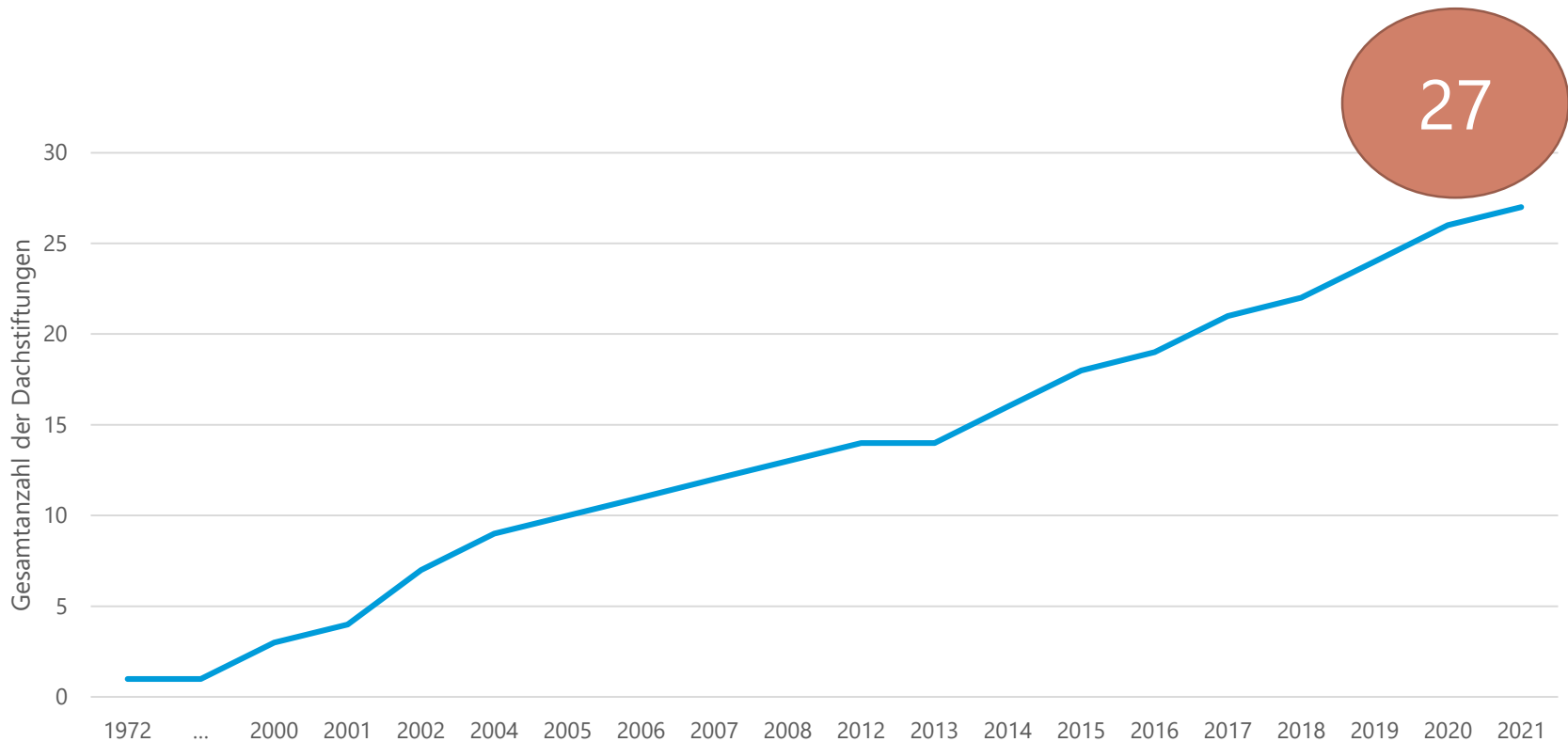
Umfrage 2021



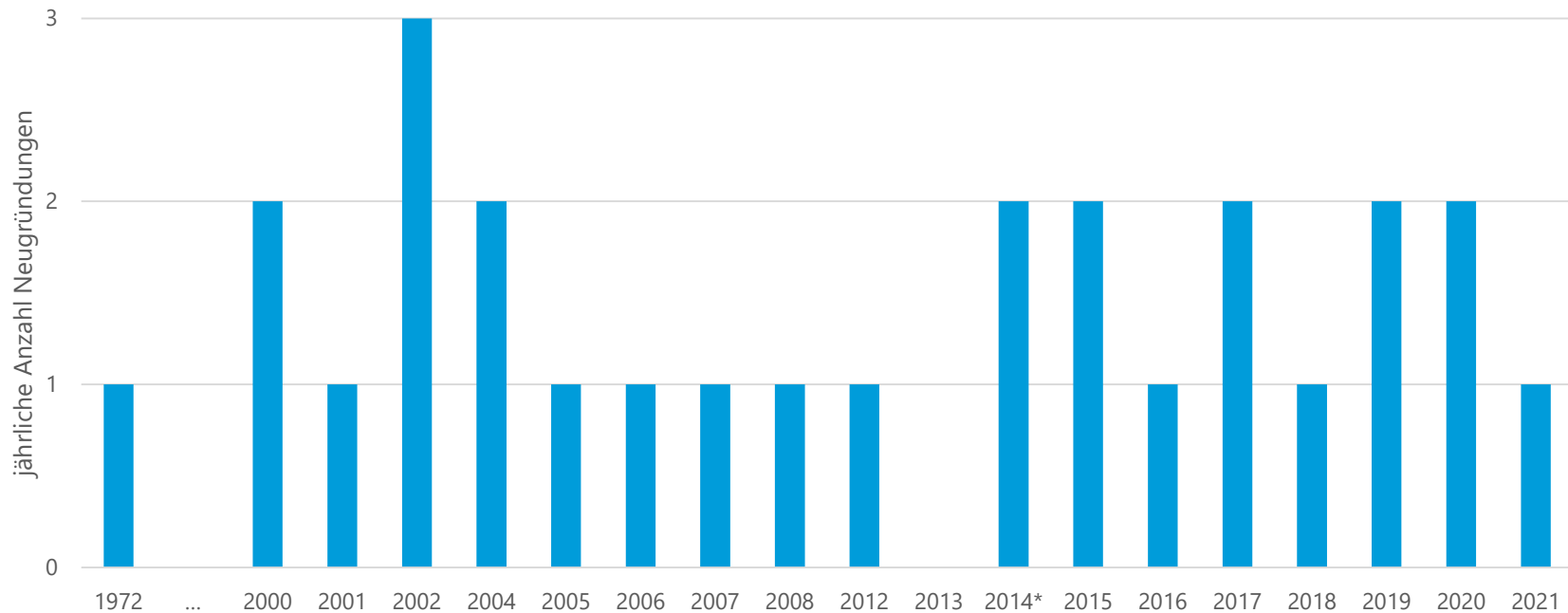
- Dieser Report präsentiert eine gesamtschweizerische Statistik zu Dachstiftungen für das Berichtsjahr 2020.
- Er basiert auf öffentlich zugänglichen Informationen und den Ergebnissen der bei Dachstiftungen im Oktober 2021 durchgeführten Umfrage.
- An der Umfrage haben sich 21 Dachstiftungen beteiligt. Bei 2 Organisationen waren für das Jahr 2020 noch keine Daten verfügbar (Neugründungen).

Deskriptive Statistiken

Ein wachsender Sektor

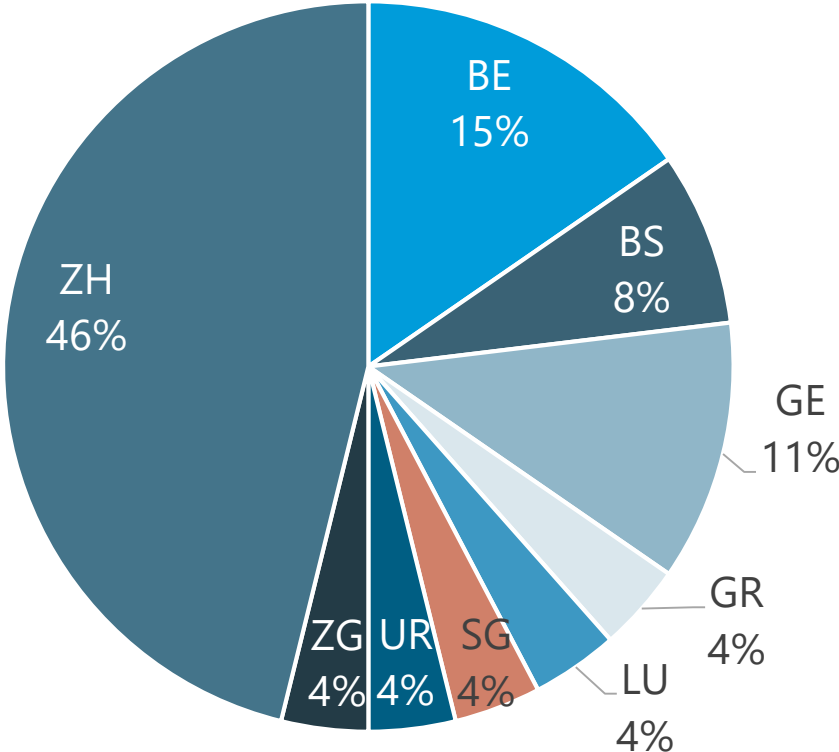


Konstantes Wachstum seit 20 Jahren

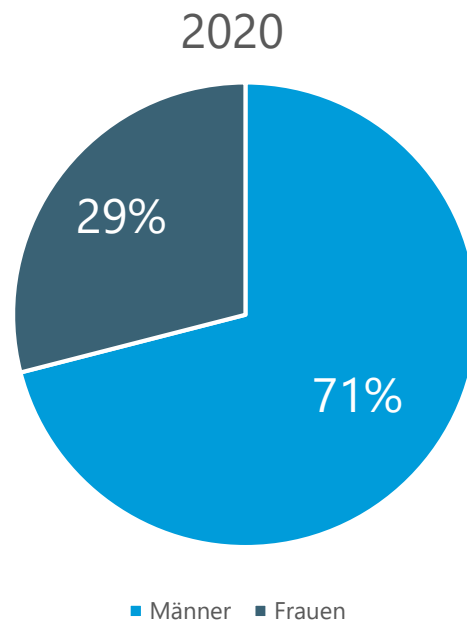
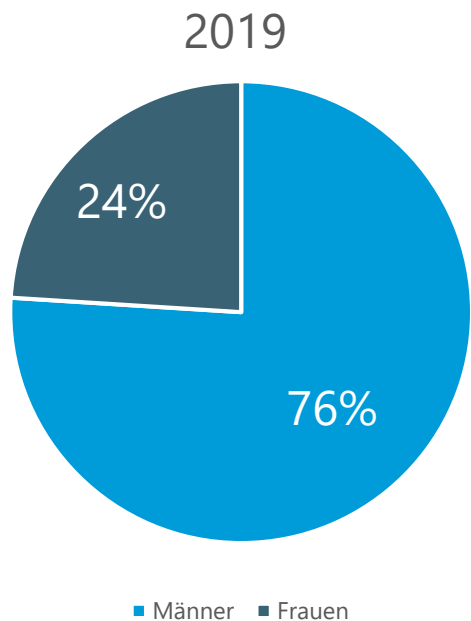


* Die Fontes Stiftung wurde im Jahr 1968 gegründet. 2014 wurden die Statuten angepasst, so dass die Stiftung die Aufgaben einer Dachstiftung übernahm.

Kantonale Verteilung



Geschlechter Verteilung im Stiftungsrat



Zusammengefasst



- Seit 20 Jahren stetig wachsender Sektor als Ausdruck effizienter und kollaborativer Philanthropie
- Hauptsitz in den grossen Städten: Zürich, Bern, Genf und Basel
- Entwicklung zu grösserem Frauenanteil im Stiftungsrat
- Eine Neugründung in 2021: konstantes Wachstum des Sektors seit über zwanzig Jahren

Umfrageergebnisse

Human resources¹



	Total 2020	Mittelwert 2020	Total 2019	Mittelwert 2019
Anzahl Mitglieder im Stiftungsrat der Dachstiftung	113	5.4	103	6
Vollzeitäquivalente (VZÄ) Mitarbeitende per 31. Dezember	41.2	2.2	37.2	2.0

1: Basierend auf 21 Antworten (2020)
Basierend auf 18 Antworten (2019)

Organisationskapital² (CHF)



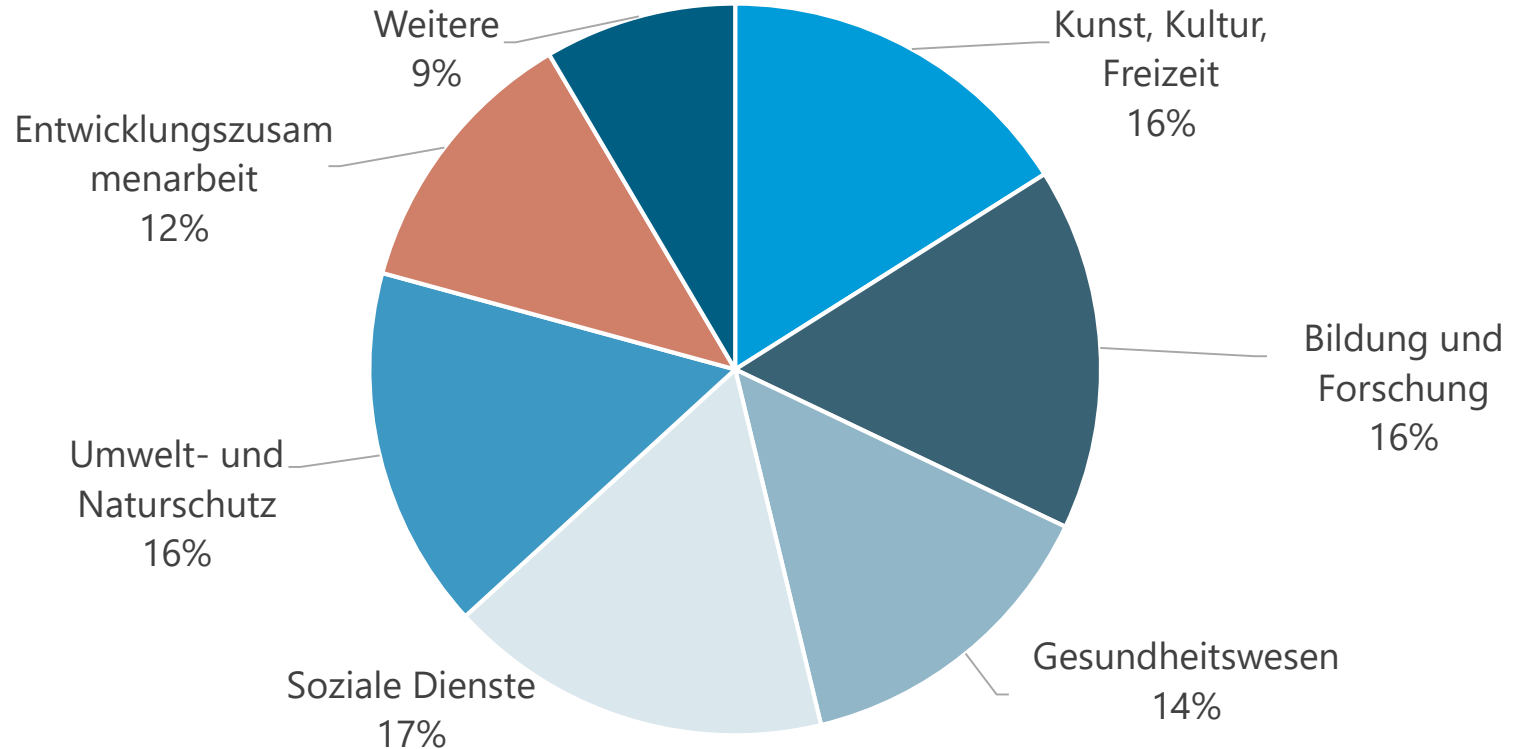
	2020	2019
Total ³	63.0 Mio	57.2 Mio
Mittelwert	3.5 Mio	3.8 Mio
Median	274 T	330 T

2: Eigenkapital der Dachstiftung, d.h. ohne Fremdkapital und ohne Fondskapital

3: Basierend auf 20 Antworten (2020)

Basierend auf 14 Antworten (2019)

Wirkungsbereiche⁴ 2020 (%)



Anzahl Unterstiftungen

Entwicklung im Berichtsjahr 2020



	Total ⁵	Mittelwert	Median
per 1. Januar	653	31	11
+ Neugründungen	214	10	1
+ Übernahmen ⁶	3	0	0
- Übertragungen ⁷	0	0	0
- Auflösungen	77	4	0
= per 31. Dezember	+21% 793	37	12

5: Basierend auf 21 Antworten

6: Absorptionsfusion bzw. Transfer aus einem anderen Rechtsträger

7: Transfers an andere Rechtsträger bzw. Verselbständigung

Fondskapital⁸ (in CHF 1'000)

Entwicklung im Berichtsjahr 2020



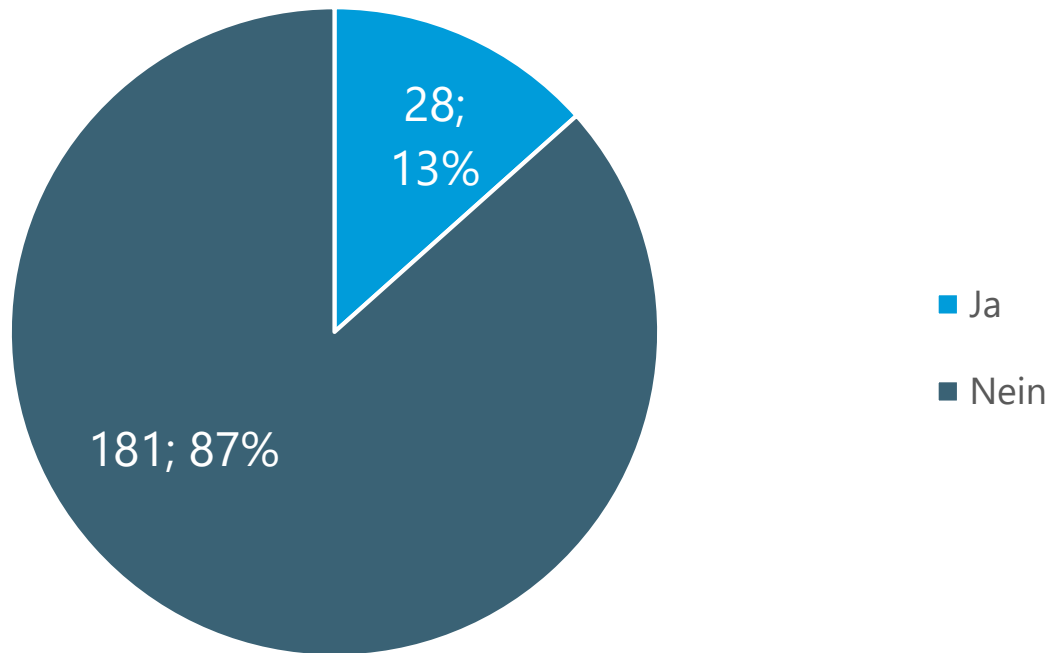
	Total ⁹ 2020	Mittelwert 2020	Total 2019	Mittelwert 2019
per 1. Januar	637'484	30'356	293'244	22'557
per 31. Dezember	934'696	44'509	539'830	38'559
	+47%		+84%	

8: Summe aller Unterstiftungen

9: Basierend auf 17 Antworten (2019)

Basierend auf 21 Antworten (2020)

Ersatz für selbstständige Stiftungen¹⁰

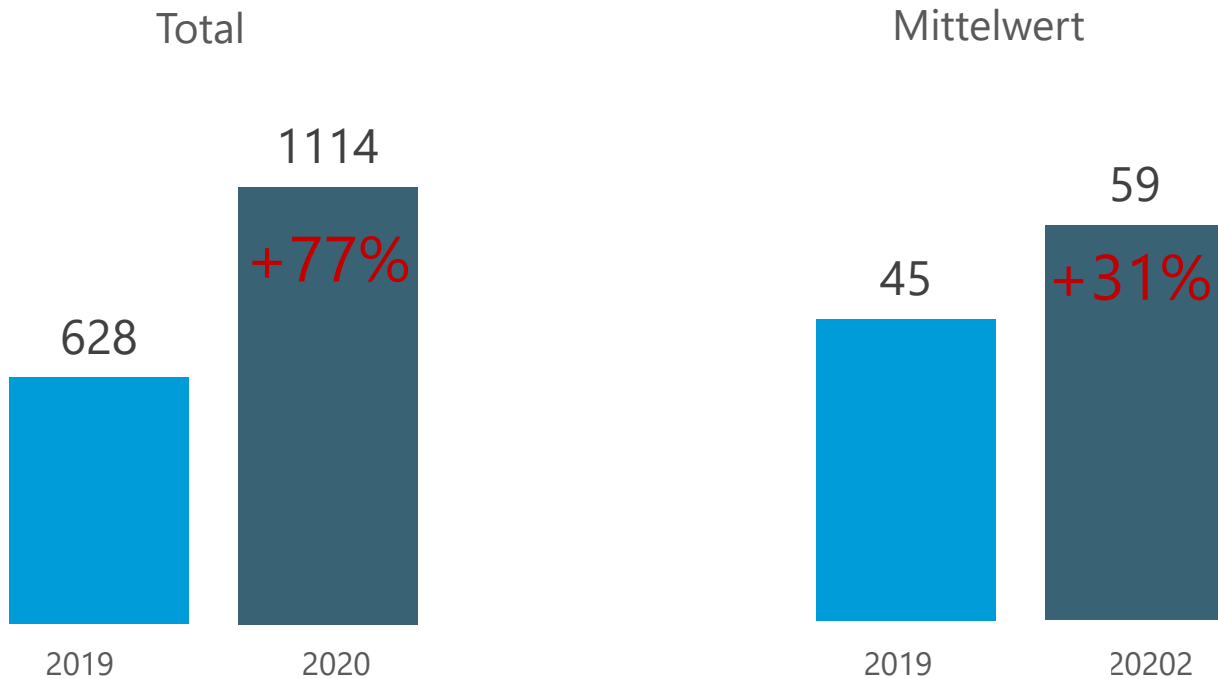


Ausschüttungen je Wirkungsbereich¹¹ (in CHF 1'000)



Wirkungsbereich	Total	Mittelwert	%
Kunst, Kultur & Freizeit	4'876	271	6%
Bildung und Forschung	14'415	801	16%
Gesundheitswesen	2'317	129	3%
Soziale Zwecke	9'608	534	11%
Umwelt- und Naturschutz	7'130	396	8%
Entwicklungszusammenarbeit	7'364	409	8%
Weitere	11'381	632	13%
COVID-19	30'950	1'719	35%
TOTAL (ohne Covid-19)	57'091		
TOTAL (mit Covid-19)	88'041		

Anzahl unterstützte Projekte¹²



12: Basierend auf 19 Antworten (2020)
Basierend auf 14 Antworten (2019)

Stetiges Wachstum



- Mit 26 Dachstiftungen ist deren Anzahl 2020 um zwei DS gestiegen.
- Die Anzahl Unterstiftungen nimmt um 21% zu
- Das gesamte Fondskapital steigt dabei um 47%. Der hohe Anstieg ist v.a. auf Neugründungen zurückzuführen.
- Die Wirkungsbereiche sind relativ gleichverteilt, was das breite Angebot von Dachstiftungen widerspiegelt.
- Die Anzahl unterstützter Projekte ist um 77% gestiegen.
- Bei den neugegründeten Unterstiftungen handelt es sich in 13% der Fälle um einen Ersatz für eine selbstständige Stiftung (gleich wie Vorjahr).

Unterstiftungen¹³ per 31. Dezember 2020

I/VI



Zustiftung vs. zweckgebundener Fonds

Eigene Bilanz	Nur Passivkonto
140 (38%)	231 (62%)

Rendite vs. Verbrauch

Vermögen	Verbrauch	Mischform
51 (9%)	488 (81%)	61 (10%)
<i>Nur Rendite wird ausgeschüttet</i>	<i>Kapital wird abgebaut</i>	

13: Basierend auf 17/18 Antworten

Unterstiftungen¹³ per 31. Dezember 2020

II/VI



Alimentierung		
Nur Widmung	Nachstiftungen	Dritte
99 (17%)	100 (18%)	369 (65%)
<i>einmalige Widmung</i>	<i>der Gründer der Unterstiftung macht weitere Schenkungen</i>	<i>auch Dritte gewähren Schenkungen, Spendensammlung</i>

13: Basierend auf 18 Antworten

Unterstiftungen¹³ per 31. Dezember 2020

III/VI



Vermögensanlage		
Nominalfonds	Verzinst	Anlage
426 (60%)	15 (2%)	276 (38%)
<i>keine Anlage, nur Nominalwert</i>		<i>Anlagegewinne und -verluste der Unterstiftung zugewiesen</i>

Unterstiftungen¹³ per 31. Dezember 2020

IV/VI



Regelung

Reglement	Vertrag mit dem Geldgeber	Weitere
117 (18%)	516 (79%)	23 (3%)
<i>eigenes Reglement für die Zustiftung/den Fonds</i>	<i>inkl. Gegengezeichneter Brief usw.</i>	<i>z.B. nur mündliche Anweisungen</i>

Unterstiftungen¹³ per 31. Dezember 2020

V/VI



Typ von Vermögenswerten (Hauptanteil)

Liquidität und Wertschriften	Immobilien	Weitere
291 (97%)	0 (0%)	9 (3%)
<i>inkl. Edelmetale</i>		<i>z.B. Beteiligungen, Rechte, Lizenzen</i>

Unterstiftungen¹³ per 31. Dezember 2020

VI/VI



Entscheidungskompetenz (insbesondere über Ausschüttungen)

Beim Stiftungsrat der DS

Eigenes Gremium

457
(75%)

115
(25%)

evtl. auf Antrag vom Donator bzw. Beirat

per Delegation seitens des Stiftungsrates

Unterstiftungen in Zahlen



- Ein Grossteil (81%) der Unterstiftungen sind Verbrauchsstiftungen. Dies widerspiegelt, dass Unterstiftungen oft als Transitgefäss genutzt werden.
- Laut der Statistik wird die Mehrheit (65%) der Unterstiftungen durch Dritte alimentiert. Ein Grossteil der durch Dritte alimentierte Unterstiftungen sind jedoch auf eine DS zurückzuführen. Ohne diesen Ausreisser verteilt sich die Alimentierung mehrheitlich zu gleichen Teilen auf Widmungen und Nachstiftungen.
- Der Grossteil der Unterstiftungen wird durch einen Vertrag zwischen der Dachstiftung und dem Unterstifter geregelt.
- Die Entscheidungskompetenz über Ausschüttungen liegt in den meisten Fällen beim Stiftungsrat der Dachstiftung.

Wir danken folgenden Dachstiftungen für die Bereitschaft zur Teilnahme an der Umfrage



- Accentus
- Arco Foundation
- Dachstiftung der Christoph Merian Stiftung
- Empiris
- ETH Zürich Foundation
- Fondation des Fondateurs
- Fondation Générosité
- Fontes-Stiftung
- Gemeinnützige Dachstiftung Graubünden
- Kyria Stiftung
- Limmat Stiftung
- Rütli-Stiftung
- Sostenuto Stiftung
- Stiftung Corymbo
- Stiftung Freie Gemeinschaftsbank
- Stiftung Infinite Elements
- Stiftung Succursus
- Swiss Philanthropy Foundation
- Symphasis
- TrustBridge Global Foundation
- UBS Philanthropy Foundation
- USZ Foundation
- UZH Foundation

Herzlichen Danke für Ihre Aufmerksamkeit!

Dr. Alice Hengevoss

alice.hengevoss@unibas.ch

Das Center for Philanthropy Studies (CEPS) ist ein Institut der Universität Basel, das auf Initiative von SwissFoundations gegründet worden ist. Folgende Organisationen tragen zur Grundfinanzierung bei: Age Stiftung, AVINA STIFTUNG, Christoph Merian Stiftung, Ernst Göhner Stiftung, Gebert Rütli Stiftung, Ria und Arthur Dietschweiler Stiftung, Sophie und Karl Binding Stiftung, Stiftung Mercator Schweiz, UBS Stiftung für Ausbildung und Soziales